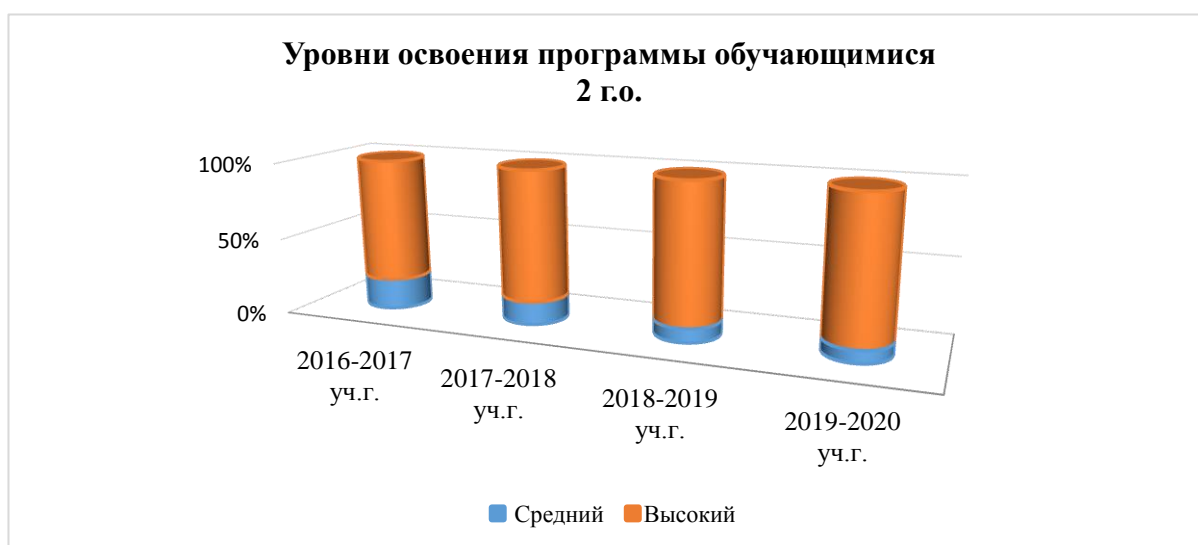
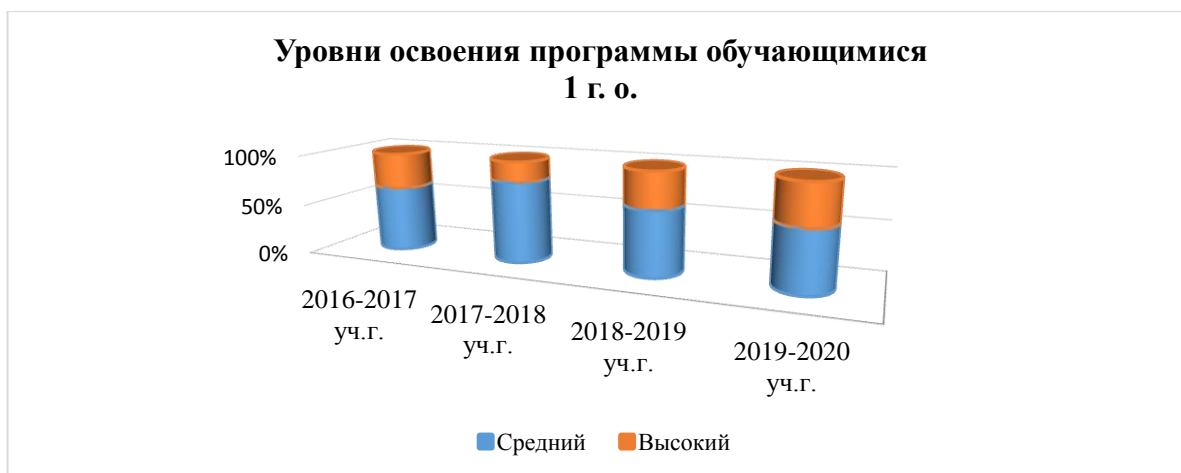


Результативные параметры дополнительной общеобразовательной общеразвивающей программы «Рукопашный бой» за период с сентября 2016 по апрель 2020 года

В реализации дополнительной общеобразовательной общеразвивающей программы «Рукопашный бой» за период с сентября 2016 по апрель 2020 года приняли участие 52 обучающихся клубного объединения «Рукопашный бой» и 1 педагог дополнительного образования.

Освоение дополнительной общеобразовательной общеразвивающей программы «Рукопашный бой»

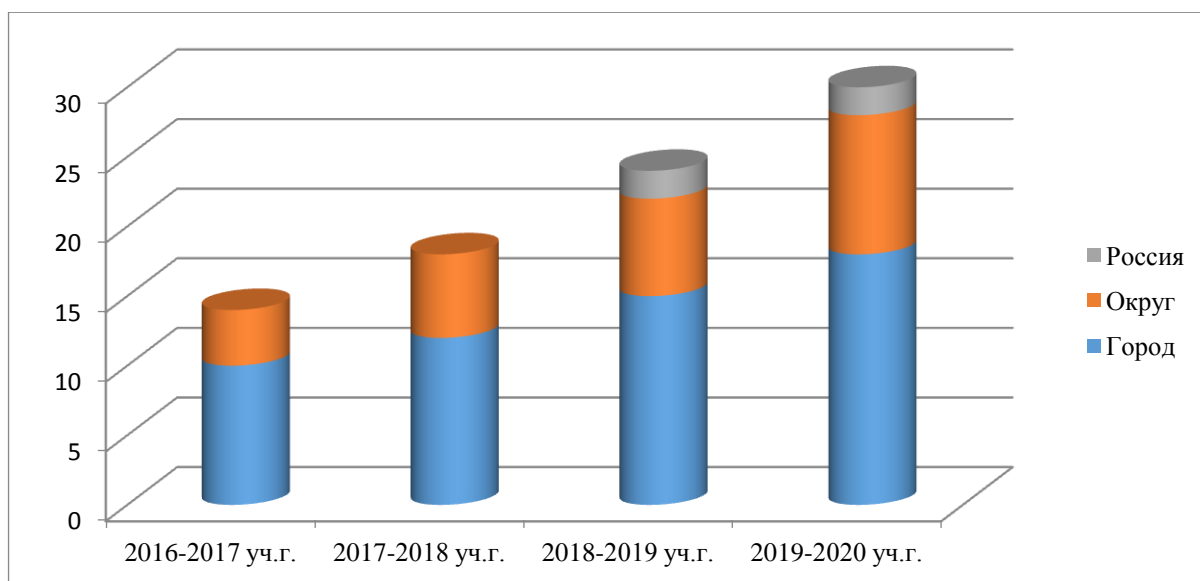


Данные мониторингов, проводимых учреждением в течение учебного года, показывают, что на начальном этапе (1 г.о.) средний уровень освоения программы обучающимися (в среднем 65-70%) преобладает над высоким (30-35%). Высокий уровень освоения программы чаще показывают воспитанники 2-3 годов обучения (в среднем 75-80%). Следует отметить в целом за период с 2016 по 2020 год наблюдается стабильный рост количества обучающихся, показывающих высокий уровень освоения программы.

Вывод: повышение числа обучающихся с высоким уровнем освоения программы доказывают её эффективность.

Участие обучающихся в соревнованиях

Соревновательная деятельность является одной из эффективных форм организации образовательного процесса. Обучающиеся по дополнительной общеобразовательной общеразвивающей программе «Рукопашный бой» принимают участие в соревнованиях на уровне учреждения, города, округа, региона и России.



Количество обучающихся клубного объединения «Рукопашный бой», принимавших участие в соревнованиях по рукопашному бою в период с сентября 2016 года по декабрь 2019 года составило более 80 человек. Из них примерно 60% - призеры и победители окружных и региональных турниров по Рукопашному бою. Ежегодно 3 - 4 воспитанника входят в состав сборной ХМАО-Югры. Анализ показывает положительную динамику количества обучающихся, показывающих высокие спортивные результаты как на городском, на региональном так и всероссийском уровне.

Вывод: рост количества обучающихся клубного объединения «Рукопашный бой», принимающих участие в соревнованиях, показывает положительную динамику развития спортсменов.

Присвоение спортивных разрядов

	КМС	I	II	III	I юн.	II он.	III юн.	Итого
2016 год			2	2				4
2017 год		2	2	3				7
2018 год	2	2	3	3				10
2019 год	2	4	4	5				15
Итого	4	8	11	13				36

Вывод: количество присвоенных разрядов свидетельствует об эффективности реализации дополнительной общеобразовательной общеразвивающей программы «Пулевая стрельба» программы.